

## Pensioenvergelijker: vergelijk twee pensioenregelingen







### Waarom je pensioenregeling vergelijken?









Pensioenregelingen verschillen van elkaar. Met deze vergelijker krijg je een beeld van de verschillen tussen twee pensioenregelingen. Je ziet bijvoorbeeld wat je wel en wat je niet krijgt. Bekijk wat de verschillen zijn en wat dat voor je betekent. Dan kun je er voor kiezen om zelf iets te regelen. Inzicht in de verschillen is ook één van de stappen bij de keuze voor waardeoverdracht: neem je je pensioen mee naar je nieuwe pensioenuitvoerder of niet?







### Vergelijk je pensioenregeling in vijf stappen




Pak laag 1 van Pensioen 1-2-3 van de Vopak pensioenregeling. En vraag je vorige werkgever naar laag 1 van zijn pensioenregeling. Vul stapsgewijs deze Pensioenvergelijker in. De gebruikte begrippen worden uitgelegd in laag 1.


Stap 1: Wat krijg je wel en wat krijg je niet in de pensioenregelingen?	Pensioenfonds Vopak	Vorige werkgever
<b>Toelichting</b> In deze stap kun je vergelijken wat je in beide pensioenregelingen wel en niet krijgt. Krijg je iets niet? Dan herken je dat aan het kruis dat door een icoon heen is geplaatst.		
 <p>Bouw je ouderdomspensioen op? Zo ja, wat is de pensioenleeftijd?</p>	Ja, indien ik kies voor pensioeninkoop (pensioenleeftijd 68).	<input type="checkbox"/> Ja, pensioenleeftijd .... <input type="checkbox"/> Nee
  <p>Ontvangt je eventuele partner een pensioen-uitkering als je overlijdt?</p>	Ja, indien ik kies voor pensioeninkoop.  Ja, zolang ik bij Vopak werk indien ik voor beleggen kies (partnerpensioen op risicobasis). Na uitdiensttreding partnerpensioen op basis van het opgebouwde pensioenkapitaal.	<input type="checkbox"/> Ja <input type="checkbox"/> Ja, zolang ik bij deze werkgever werk <input type="checkbox"/> Nee
 <p>Gaat je pensioenopbouw door als je (gedeeltelijk) arbeidsongeschikt wordt?  Ontvang je een aanvullend pensioen als je arbeidsongeschikt wordt?</p>	Ja  Ja, voor het salarisdeel boven € 71.628 (2024)	<input type="checkbox"/> Ja <input type="checkbox"/> Nee  <input type="checkbox"/> Ja <input type="checkbox"/> Nee

Stap 2: Hoe bouw je pensioen op?	Pensioenfonds Vopak	Vorige werkgever
<b>Toelichting</b> Er zijn verschillende soorten ouderdomspensioen. In laag 1 bij het onderdeel <i>Hoe bouw je pensioen op?</i> Kun je zien hoe je pensioen opbouwt. Je ziet dan één van de iconen hiernaast. De andere iconen zie je dan niet. Welk icoon wordt er gebruikt?  Daarna volgt bij het onderdeel <i>Hoe bouw je pensioen op?</i> meer informatie over de volgende onderdelen:		
	  <p>Je ontvangt een beschikbare premie. Hiermee bouw je – naar keuze – pensioenkapitaal op (beleggen) of koop je ouderdoms- en partnerpensioen in.</p>	   
 <p>Hoe hoog is de franchise of het drempelbedrag? <i>Let op: Bij een lagere franchise of drempelbedrag bouw je meer pensioen op dan bij een hogere.</i>  Hoeveel procent pensioen bouw je jaarlijks op? <i>Let op: Dit kun je alleen invullen bij eindloon en middelloon.</i></p>	Franchise 2024 € 16.615	Franchise of drempelbedrag €.....  <input type="checkbox"/> .....% <input type="checkbox"/> Niet van toepassing
 <p>Tot welk maximum salaris kun je pensioen opbouwen? Verdien je meer dan het maximum pensioengevend salaris, dan bouw je daarboven mogelijk geen pensioen op.</p>	Tot € 137.800 (2024) bruto pensioenregeling, daarboven netto pensioenregeling	Maximum salaris €

Stap 2: Hoe bouw je pensioen op?		Pensioenfonds Vopak	Vorige werkgever
	Betaal je een eigen bijdrage aan je pensioen? <i>Let op: Dit staat niet in laag 1. Kijk op je salarisstrook, of vraag aan de werkgever, of je een eigen bijdrage betaalt en hoe hoog die is.</i>	Ja, in 2024 3% (CAO) of 4% (HAY) van het salaris boven € 16.615 (2024)	<input type="radio"/> Ja, € <input type="radio"/> Nee

Stap 3: Welke keuzes heb je zelf?		Pensioenfonds Vopak	Vorige werkgever
<b>Toelichting</b> In stap 1 heb je kunnen zien wat je standaard wel en niet krijgt in de pensioenregelingen. Aanvullend hierop kun je soms een aantal dingen zelf kiezen. In deze stap bekijk je welke keuzemogelijkheden je in beide pensioenregelingen hebt.			
	Kun je ervoor kiezen om vrijwillig (aanvullend) partnerpensioen, wezenpensioen of arbeidsongeschiktheidspensioen te regelen?	Extra partnerpensioen, via de verzekering tijdelijk extra partnerpensioen	<input type="radio"/> partnerpensioen <input type="radio"/> niet van toepassing
	Kun je ervoor kiezen om extra ouderdomspensioen te regelen?	Ja, via de regeling extra pensioenkapitaal	<input type="radio"/> Ja <input type="radio"/> Nee
	Als je meer verdient dan € 137.800 per jaar (2024), kun je er dan voor kiezen om mee te doen aan een aparte pensioenregeling?	Ja, netto regeling	<input type="radio"/> Ja <input type="radio"/> Nee

Stap 4: Hoe zeker is je pensioen?		Pensioenfonds Vopak	Vorige werkgever
<b>Toelichting</b> Hoeveel pensioen je uiteindelijk krijgt is nu nog onzeker. In deze stap bekijk je of de hoogte van je pensioen wel of niet vaststaat, of je pensioen meegroeit met de stijging van de prijzen of lonen en of je pensioen mogelijk verlaagd kan worden, bijvoorbeeld door een te lage dekkingsgraad. <i>Let op: hoe lager de beleidsdekkingsgraad, hoe groter de kans dat je pensioen wordt verlaagd.</i>			
	Staat de hoogte van de pensioenuitkering nu al vast?  Is de hoogte van de pensioenuitkering afhankelijk van beleggingsresultaten?	Ja, indien wordt gekozen voor pensioeninkoop  Ja, indien wordt gekozen voor beleggen	<input type="radio"/> Ja <input type="radio"/> Nee  <input type="radio"/> Ja <input type="radio"/> Nee
	Groeit het pensioen mee, bijvoorbeeld met de prijzen of lonen (indexatie)? Zo ja, met welk percentage is dit de afgelopen jaren gebeurd? <i>Let op: deze vraag kun je alleen invullen als je in stap 2 eindloon of middelloon hebt ingevuld.</i>	Indexatie opgebouwde en ingekochte pensioenen  01-01-2024    1,96% 01-01-2023    12,82% 01-01-2022    3,91% 01-01-2021    1,26%	<input type="radio"/> Nee <input type="radio"/> Ja, per 01-01-2024    % 01-01-2023    % 01-01-2022    % 01-01-2021    %
	Kan het pensioen worden verlaagd, bijvoorbeeld door een te lage dekkingsgraad? <i>Let op: deze vraag kun je alleen invullen als je in stap 2 eindloon of middelloon hebt ingevuld.</i>	Ja, maar dit is in de afgelopen jaren niet gebeurd.	<input type="radio"/> Nee <input type="radio"/> Ja, per 01-01-2024    % 01-01-2023    % 01-01-2022    % 01-01-2021    %

Stap 5: Bekijk hoe belangrijk de verschillen voor je zijn.	
	Je weet nu wat de verschillen tussen beide pensioenregelingen zijn. <b>Bekijk hoe belangrijk deze voor je zijn. En bedenk wat de verschillen voor je betekenen.</b> Het kan zijn dat je zelf iets extra's wilt regelen. Wil je meer informatie over de verschillen en wat deze voor de hoogte van je pensioen betekenen? Neem dan contact op met je pensioenfonds, verzekeraar, werkgever of met een adviseur.